

# 小型パソコン

品番 W13

## 商品説明書

<http://www.skynew.jp>



**R** 003-200209

**T** D200188003

販売元 : 株式会社真善美 (カブシキガイシャ シンゼンビ)

連絡先 : 〒369-0113 埼玉県鴻巣市下忍3852-1

TEL:048-577-6612 FAX:048-577-6613

営業時間 : 9:00~18:00 (土日祝日、その他休業日を除く)

E-mail: [service@shinzenbi.jp](mailto:service@shinzenbi.jp)

この向きでの置き方は出来ません。

吸気口

吸排気ができず故障します

排気口



排気口

コンピューター内部に冷却ファンがあります。  
下の写真が正しい設置方法となります。  
排気口、吸気口の位置に注意してください。

正しい置き方

吸気口



## 商品仕様

型番	W13	
商品名	小型パソコン	
OS	Windows 11 pro	
プロセッサ	プロセッサ	Intel Core i7-1360P
	コア数・スレッド数	12.16
	ベース動作周波数	5.0 GHz
	ターボ・ブースト	3.7 GHz
	キャッシュ	18 MB
	TDP	64W
	プロセスルール	
グラフィックス	グラフィックス	インテル Iris Xe グラフィックス対応
	ビデオメモリ	メインメモリと共有
メモリ	SO-DIMM DDR5 16GB (増設不可、交換可、最大64GB)	
ストレージ	Nvme M.2 2280 SSD 512GB (M.2 2280 空きスロット、Nvme SSD または SATA SSD 用のスロットが 1 つあります。増設可)	
映像出力	2×HDMI 2.0バージョン 4K 60Hz 対応 1×DP 1.4バージョン 8K 対応 1×USB Type-C 【ThunderBolt 4 対応、最大解像度 (eDP - 内蔵フラットパネル) 4096 x 2304 @ 120Hz】	
有線 LAN	Intel i226 2.5GBASE-T/1000BASE-T/100BASE-TX/10BASE-T ×2 ポート	
無線 WIFI	802.11ax Dual band 2 x 2 160MHz WIFI 6E 対応 (Intel AX210NGW)	
Bluetooth 装置	Bluetooth 5.3	
USB インターフェース	USB3.2×4、USB2.0×2、Thunderbolt 4 USB Type-C×1	
オーディオ	Realtek ALC269	
インターフェース	HDMI 2.0×2、DP 1.4×1、LAN×1、USB Type-C×1、 音声出力×1、音声入力×1、USB 3.2×4、USB 2.0×2	
AC アダプタ	入力 100V-240V 出力 19V/3.42A	
本体サイズ	158*128mm*50mm	
本体重量	約 539 g	
消費電力	最大 150W	
梱包内容	パソコン本体、ACアダプター、ネジ、日本語取扱説明書、VESA ブラケッ ト、リカバリー用 USB メモリー、スタンドブラケット	
適用温度範囲	-20℃~60℃	
適用湿度範囲	20%~80%rh	
保証	一年	

# 部品リスト


電源アダプター



電源ケーブル



VESAブラケット



予備品 4個  
パソコンの底のゴム足



パソコンスタンド



パソコン固定用ネジ





VESAブラケット用のネジ





リカバリー  
USBメモリー



# 端子説明



# メモリ交換・SSD増設方法



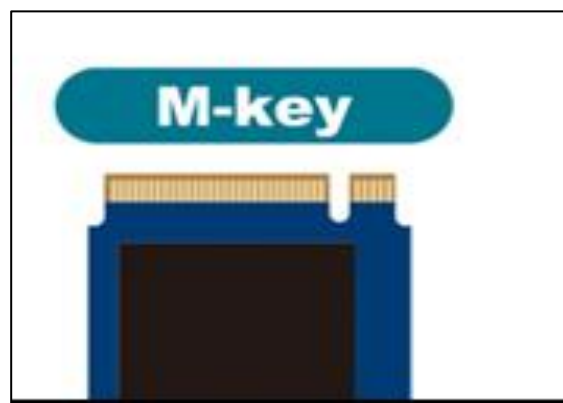
1. コンピューターの底面にある四隅のゴム足ははずしてください。

2. プラスドライバーでパソコン背面のネジ(4箇所)を取り外してください。



3. 底面のカバーを開けてください。

4. メモリはSO-DIMM DDR5に対応、増設はできません、交換のみ可能です。2スロット合計で64GBまで交換が可能です。



5. M.2 2280(NVMe SSD または SATA SSD)の1スロット空きます。SSD増設時の固定に使用するネジはマザーボードにあります。

6. 増設用のM.2280のSSD端子形状はM-keyです。

## 【ご注意】

このパソコンのメモリの規格はSO-DIMM DDR5です、2スロット合計で64GBまで交換が可能です。SSDの規格はM.2 2280 SATA3.0 SSDです(Nvme規格対応)。

製品内部の部品交換や増設を行う際には手などに帯電した静電気を放電してから行ってください。静電気防止手袋があると安心して作業できます。

#### ◆ BIOS 画面の起動方法

パソコンを起動してすぐに<F2>キーを連打しながら BIOS の画面を開きます。Bluetooth や無線でキーボードを接続している場合、BIOS の画面を開けない場合があります。その場合は有線接続のキーボードをご使用ください。

#### ◆ 停電回復時(通電開始時)に自動起動する設定方法

BIOS 管理画面 → <chipset> → <PCH-IO Configuration> →<State After G3> → S5 State を S0 State に変更して ENTER を押します。

選択後、<F10>キーを押し、<Save Configuration and exit>下の[YES]を選択してください。パソコンは自動的に再起動します、完了

#### ◆ 毎日指定時間に自動起動する設定方法

BIOS 管理画面 → <ADVANCED> →<RC ACPI Settings> →<Wake System from S5 via RTC>

→ Disabled を Enabled に変更して ENTER を押し、この機能を有効にします。

Wake Up hour 時間設定:数値は 0~23 です。(例)23 はPM11時です。

Wake Up minute 分設定:数値は 0~59 です。

Wake Up second 秒設定:数値は 0~59 です。設定後、

<F10>キーを押し、< Save Configuration and exit >下の[YES]を選択してください。パソコンは自動的に再起動します、完了

#### ◆ Wake-on-LAN (WoL)の設定方法

このパソコンでは WoL の初期設定は有効になっています。

#### ◆ 起動順位の変更 BIOS 設定方法

パソコンを起動してすぐに<F7>キーを連打しながら BIOS の起動順位画面を開きます。Bluetooth や無線でキーボードを接続している場合、BIOS の画面を開けない場合があります。その場合は有線接続のキーボードでご使用ください。

#### ◆ Windows11 リカバリー方法

リカバリー方法とドライバーは弊社公式のホームページ(BBESTSHOP)から確認、ダウンロードできます。ホームページ(<https://www.bbeshop.co.jp>)上部の “ダウンロード” をクリックして品番にあったものを選択してダウンロードしてください。

## 保証書

この製品は製品到着日より1年間、その品質を保証致します。保証内容につきましては下記の保証規定によります。下記に必要事項を記載の上、大切に保管してください。

商品名： 小型パソコン W13

購入年月日：

購入サイト名：

注文番号：

氏名：

住所/電話番号：

### 保証規定

#### 【保証対象】

・保証の適用対象は製品本体に限られます。製品にプリインストールされた OS やソフトウェア、各ハードウェアのドライバーが起因となった不具合に関しまして保証対象外となります。

#### 【保証期間】

##### ① 初期不良期間

・製品到着日より1ヵ月間となります。初期不良期間内における製品の不具合につきましては、弊社負担(着払い)にて製品を弊社にお送り頂いた上で修理または代替品の発送を致します。

##### ② 保証期間

・製品到着日より1年間、通常使用において不具合が発生した場合は、無償で修理し、お客様へ返送致します。

##### ③ 保証期間外

・保証期間外の製品の修理に関しましては有償となります。その都度、不具合内容により修理費用をお見積り致します。尚、弊社への製品発送費用はお客様ご負担(元払い)になります。

#### 【保証適用除外事項】

- ・下記の場合は保証期間内であっても保証適用外となり、修理を依頼される場合は有償となります。
- ・保証書を紛失された場合や購入履歴(購入サイト名、注文番号)が確認できない場合。
- ・OS やソフトウェア、ドライバー、ウイルス、BIOS 等、ハードウェア以外に起因した不具合。
- ・取扱い上の不注意による破損や故障。
- ・製品を24時間以上連続使用したことによる故障。
- ・譲渡、転売、オークション等で製品をご購入された場合。

#### 【有効範囲】

・この保証規定は日本国内においてのみ適用されます。本製品を日本国外で使用されたことによる不具合につきましては、保証出来かねます。

販売元： 株式会社真善美 (カブシキガイシャ シンゼンビ)

連絡先： 〒369-0113 埼玉県鴻巣市下忍 3852-1

TEL:048-577-6612 FAX:048-577-6613

営業時間： 9:00~18:00 (土日祝日、弊社休日を除く)

E-mail: service@shinzenbi.jp